

Bestell-Leitfaden für Artikel Nr 5130 Vorwegweiser

Sehr geehrte Kundin, sehr geehrter Kunde,

damit Ihr bestellter Vorwegweiser Ihren genauen Vorstellungen und den realen Verkehrsbedingungen auf Ihrer Anlage entspricht und somit eine gewisse Einzigartigkeit auf Ihrer Modellbahn-Anlage entsteht, benötige Ich noch einige Angaben bezüglich der Gestaltung Ihres/Ihrer Wegweiser.

Vorab einige grundlegende Informationen zu Vorwegweisern:

Vorwegweiser werden mit einem gewissem Abstand vor Kreuzungen oder Stichstrassen aufgestellt, damit die Verkehrsteilnehmer rechtzeitig von einer eventuellen anstehenden Richtungsänderung informiert werden.

Innerörtliche Vorwegweiser sind entweder weiss oder gelborange, wobei hierfür die einzelnen Fahrziele entscheidend sind. Ist ein Fahrziel auf dem innerörtlichen Wegweiser ausserhalb des Aufstellortes, unabhängig von der Fahrtrichtung, ist der gesamte Vorwegweiser (alle Richtungen) von der Grundfarbe gelborange. Sind alle Fahrziele auf dem innerörtlichen Wegweiser innerhalb des Aufstellortes, unabhängig von der Fahrtrichtung ist der gesamte Vorwegweiser (alle Richtungen) von der Grundfarbe weiss.

Die Grundfarbe von Vorwegweisern ausserhalb von geschlossen Ortschaften ist in der Regel gelborange, ausser bei direkten Zufahrten zu Autobahnen. In diesem Fall ist der Vorwegweiser dunkelblau

Einzelfahrziele (Stadteile , Bahnhof etc.) in und zu geschlossenen Ortschaften (in weiss) sowie Zufahrtsrichtungen zu Autobahnen (in dunkelblau) werden auf den Vorwegweiser farblich abweichend in Kästchenform dargestellt

Wird der Vorwegweiser Innerorts aufgestellt wird er in tabelarischer Form dargestellt und besteht je nach Kreuzung bzw. Stichstrasse aus drei bzw. zwei Feldern, wobei die Reihenfolge der Richtungen wie folgt ist:
Von oben nach unten: (geradeaus; links; rechts), Entfällt eine Richtung folgt die Nachfolgende der Reihenfolge.

In jedem Feld steht das weitest entfernte Ziel immer zu oberst und das naehste Ziel immer zu unterst.

Wird der Vorwegweiser ausserhalb von geschlossenen Ortschaften aufgestellt wird der Strassenverlauf entsprechend in Pfeilform dargestellt

Der Vorwegweiser wird in der Realität zwischen 50 und 150 m vor dem Wegweiser bzw der Kreuzung aufgestellt. Da es bei Modellbahnen meist nicht immer möglich ist die genauen Abstände einzuhalten, sollten hier optisch reale Abstände gewählt werden

Bestellvorgang / Angaben Ihrer Wunschdaten für Ihren / Ihre Vorwegweiser




Als erstes benötige ich den Standort (Innerorts / Ausserorts) und die Art (Kreuzung / Stichstrasse) Ihres Wegweisers. Als nächstes geben Sie bitte für die entsprechenden Felder (Feld 1, Feld 2, Feld 3) die Fahrziele (max drei pro Feld) in der entsprechenden Reihenfolge (das weitest entfernte Ziel immer zu oberst und das naehste Ziel immer zu unterst) mit der Art des Fahrzieles (Autobahn, anderer Ort, innerörtliches Ziel) sowie die Richtung

Bestell-Beispiel 1 (Innerorts Kreuzung)

Bestelltext:

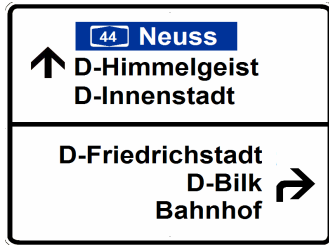
Artikel-Nr.: 5130

Standort: Innerorts / Kreuzung

Feld 1		→	Feld 1:	geradeaus	Autobahn: A52 Essen mit Logo anderer Ort: Düsseldorf Innerorts: Hauptbahnhof ohne Logo
Feld 2		→	Feld 2:	links	anderer Ort: Krefeld Innerorts: Innenstadt Innerorts: Hafen
Feld 3		→	Feld 3:	rechts	Autobahn: A3 Köln mit Logo anderer Ort: Langenfeld anderer Ort: Hilden

Bestell-Leitfaden für Artikel Nr 5130 Vorwegweiser Innerorts

Bestell-Beispiel 2 (Innerorts, Stichstrasse)



Bestelltext:

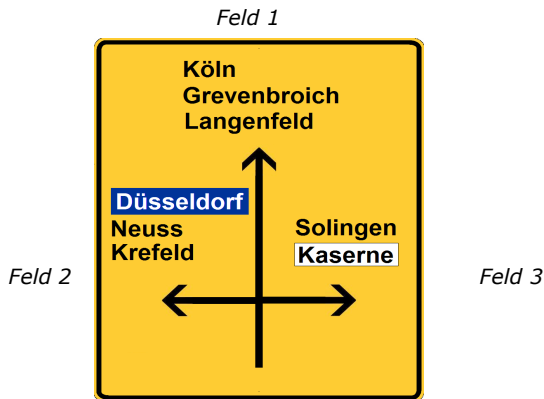
Artikel-Nr.: 5130

Standort: Innerorts

Feld 1: geradeaus Autobahn: A44 Neuss ohne Logo
Innerorts: D-Himmelgeist
Innerorts: D-Innenstadt

Feld 2: rechts Innerorts: D-Friedrichstadt
Innerorts: D-Bilk
Innerorts: Bahnhof

Bestell-Beispiel 3 (Ausserorts / Kreuzung)



Bestelltext:

Artikel-Nr.: 5130

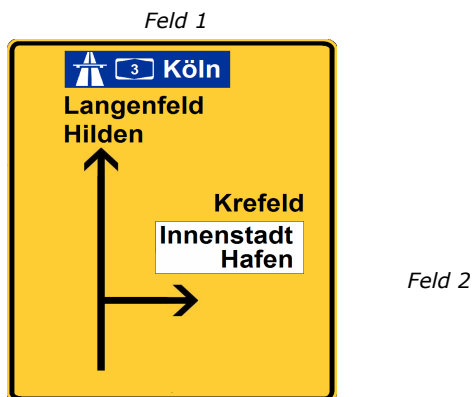
Standort: Ausserorts

Feld 1: geradeaus anderer Ort: Köln
anderer Ort: Grevenbroich
anderer Ort: Langenfeld

Feld 2: links Autobahn: Düsseldorf
andere Orte: Neuss
andere Orte: Krefeld

Feld 3: rechts anderer Ort: Solingen
Innerorts: Kaserne

Bestell-Beispiel 4 (Ausserorts / Stichstrasse)



Bestelltext:

Artikel-Nr.: 5130

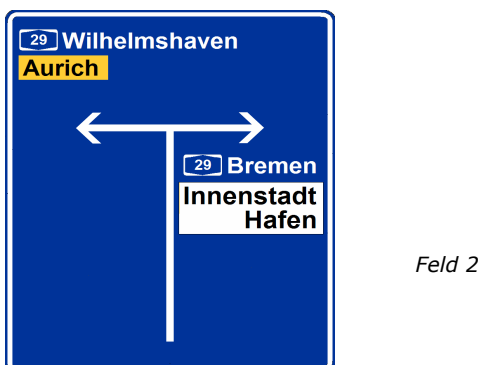
Standort: Ausserorts

Feld 1: geradeaus Autobahn: A3 Köln mit Logo
anderer Ort: Langenfeld
anderer Ort: Hilden

Feld 2: links andere Orte: Krefeld
Innerorts: Innenstadt
Innerorts: Hafen

Feld 3: rechts anderer Ort: Solingen
Innerorts: Kaserne

Bestell-Beispiel 5 (Ausserorts / Stichstrasse)



Bestelltext:

Artikel-Nr.: 5130

Standort: Ausserorts

Feld 1: links Autobahn: A29 Wilhelmshaven ohne Logo
andere Orte: Aurich

Feld 2: rechts Autobahn: A29 Bremen ohne Logo
Innerorts: Innenstadt
Innerorts: Hafen